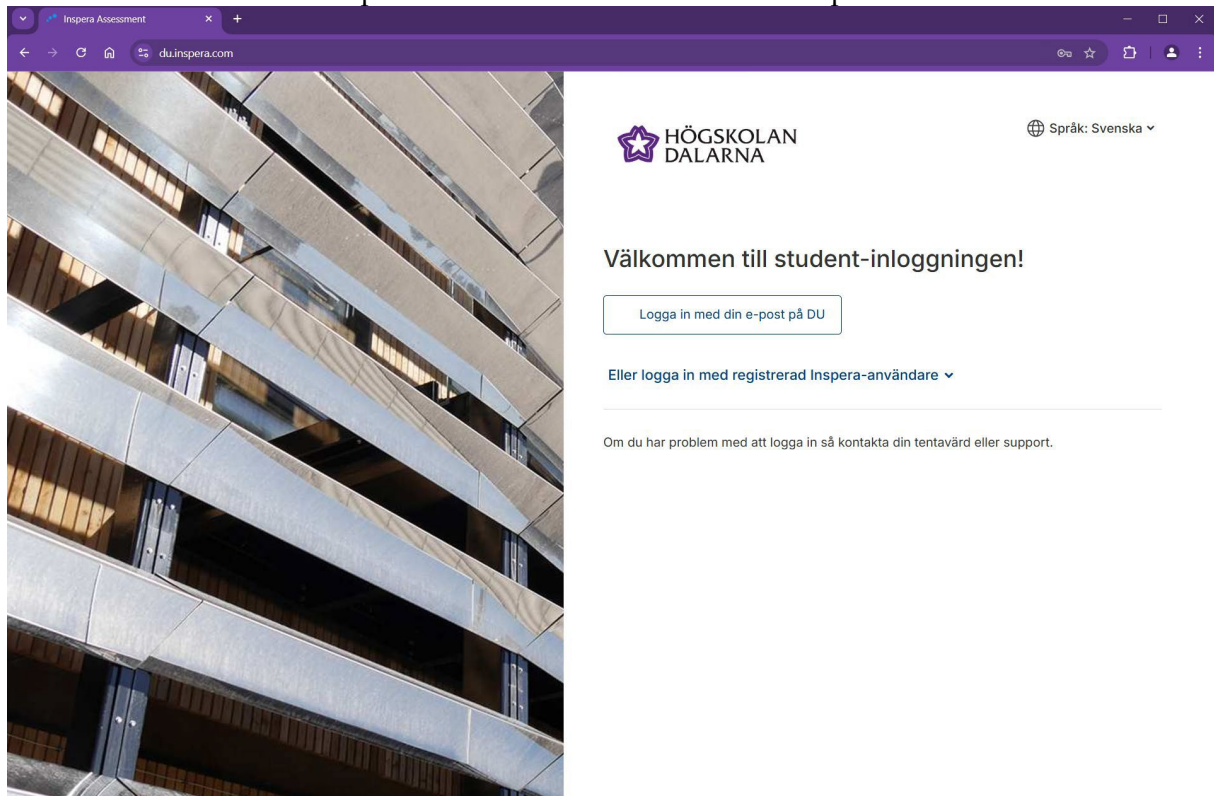
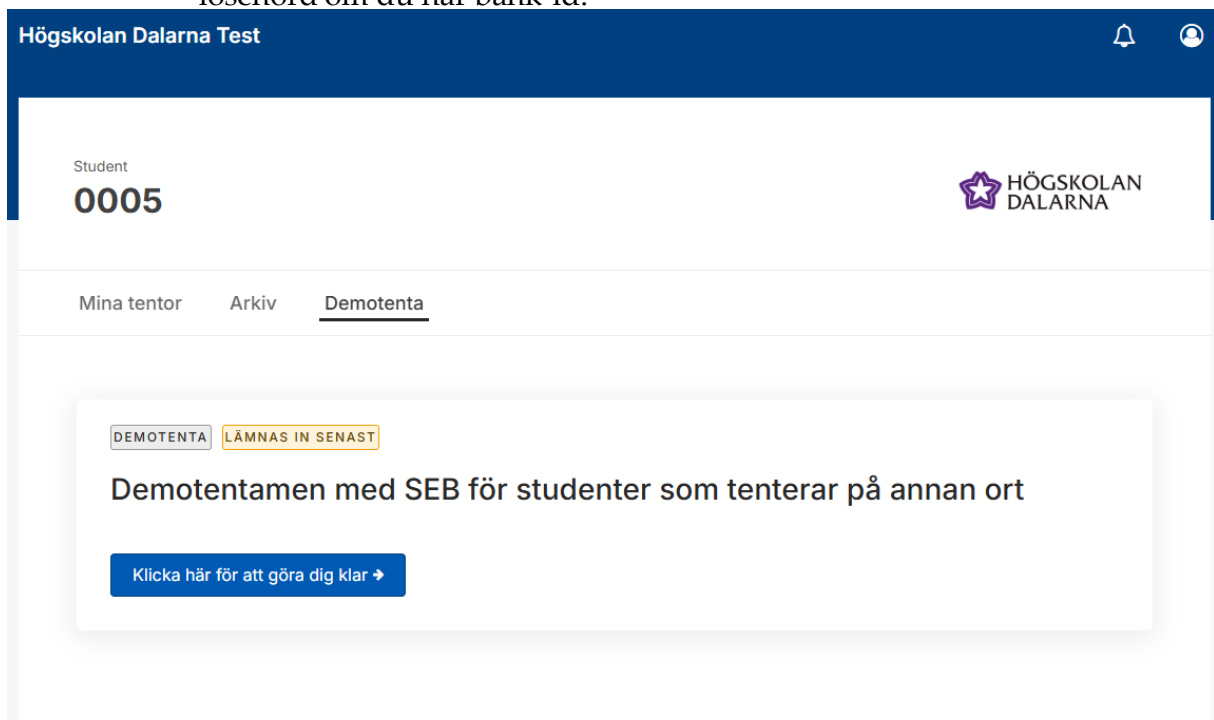


Lathund för start & avslut av tentamen i Inspira

Gå in på webbläsaren och skriv in: du.inspera.com



1. Välj logga in med din e-post på DU
 - a. Skriv in ditt användarnamn och lösenord.
 - b. Har du glömt surfar du in på id.du.se där kan du hämta ner ett nytt lösenord om du har bank-id.



Här kan du hitta de tentor som är aktiva "Mina tentor", du kan hitta gamla tentor du skrivit under "Arkiv" och under "demotenta" så hittar du testtentor.


2. Tryck på *klicka här för att göra dig klar*.
3. Läs informationen om din tentamen, här står hur mycket tid du har och om din webbläsare är godkänd.
4. Om det är första gången, så trycker du på ladda ner webbläsare.


Safe Exam Browser ✕

Safe Exam Browser är en webbläsare som är specialutvecklad för att stödja en trygg digital provprocess.

Den tentamen du är anmäld till kräver denna webbläsare, och den installeras som ett vanligt program på din dator.

1. Ladda ner Safe Exam Browser:

 Windows

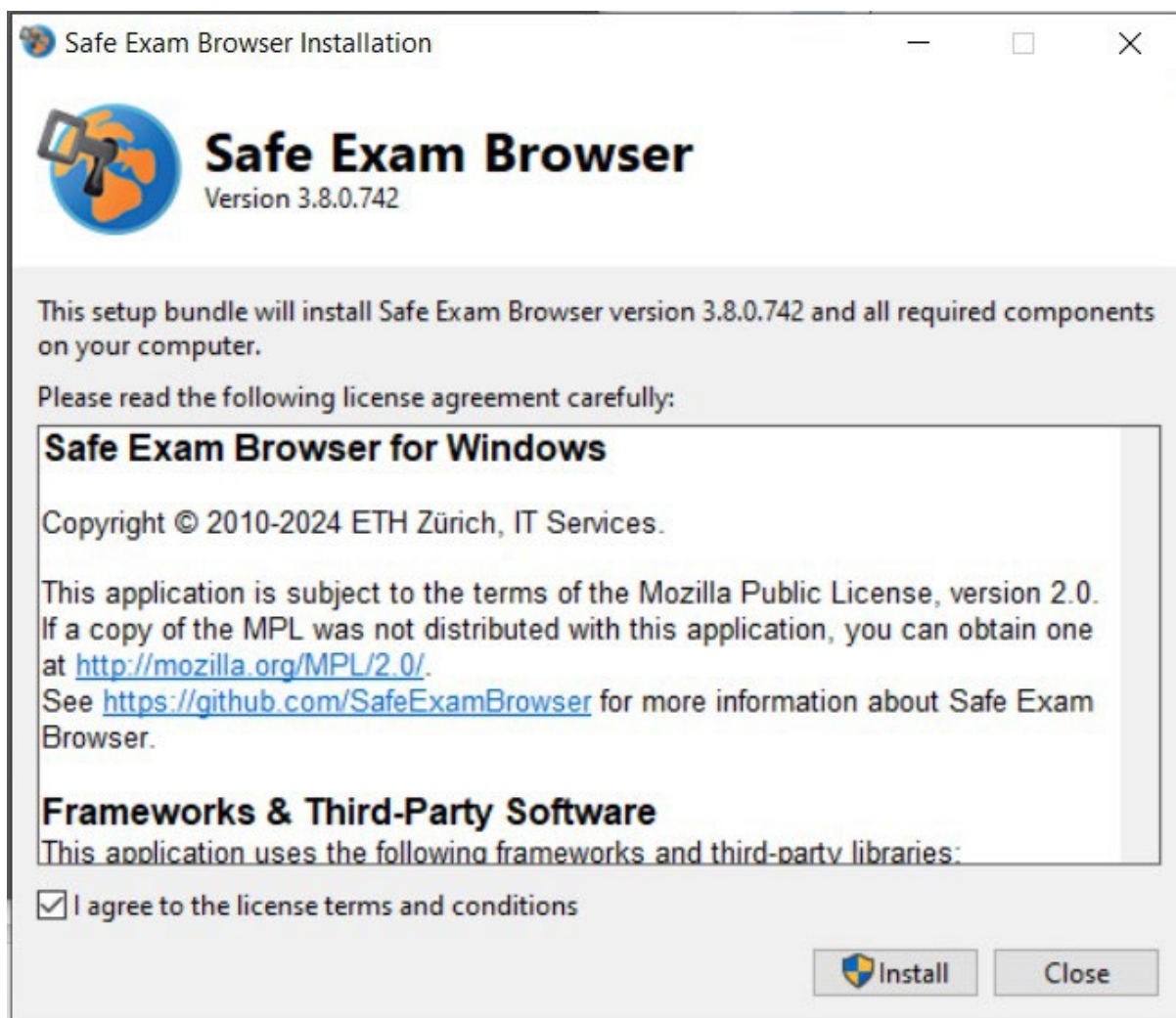
 macOS

Safe Exam Browser distribueras genom licens Mozilla Public License (MPL): www.safeexambrowser.org

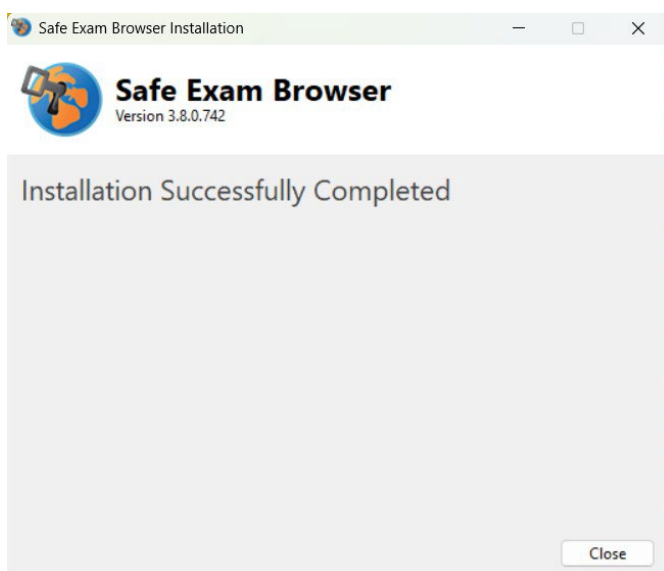
2. Installera Safe Exam Browser

Stäng

Välj vilket operativsystem du har och den kommer då ladda ner rätt programvara. När det är klart så öppnar du filen för installation.



Klicka i "I agree to the license terms and conditions." Tryck på **Install**. Bekräfta att programmet får göra ändringar på din dator och invänta att det blir installerat, det kan ta en stund.



Tryck på "Close".

Nu kan du öppna tentamen i Safe exam Browser enligt nedan:

! Denna tentamen kräver Safe Exam Browser.

Jag har installerat Safe Exam Browser:

[Öppna tentamen i Safe Exam Browser](#)

När du öppnar denna tentamen så kommer din dator låsas för andra syften tills du är färdig.
Alla aktiva sessioner med Chromebaserade webbläsare och Firefox kommer bli avslutade.
Observera: Du kommer bli frågad om att uppge ett SEB-lösenord när du är inne i SEB-webbläsaren.

Jag har inte installerat Safe Exam Browser:

[Ladda ner](#)

🔒 Denna tentamen är låst med dagslösenord

Skriv dagslösenordet här

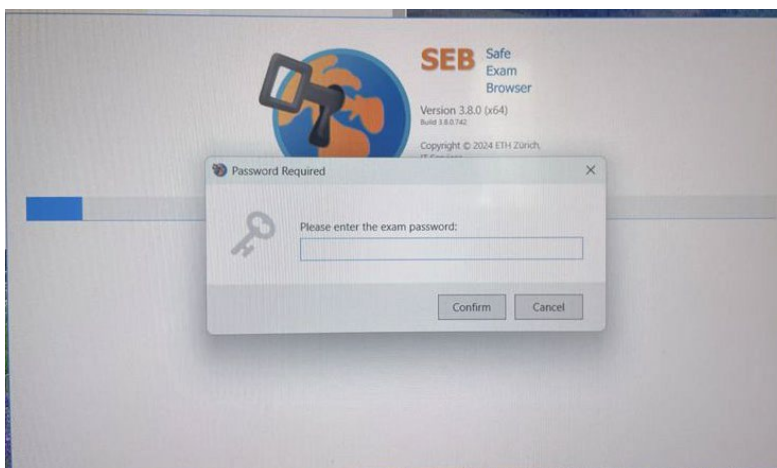
[Lås upp](#)

Välj "Öppna tentamen i Safe Exam Browser".

Om du har andra program, flikar i webbläsaren öppna kommer Safe Exam Browser varna för detta och att den kommer stänga ner programmet vilket kan resultera i förlust av filer. Välj OK.

Att starta upp Safe Exam Browser kan ta upp till tio minuter.

När du kommer in i systemet. Får du uppge Safe Exam Browser lösenordet, vilket på demotentamen är: abc123



Därefter är du inne i den nedstängda webbläsaren och du får upp information om tentamen och kan skriva den.

Avsluta tentamen

När du känner dig klar med din tentamen, kontakta tentamensvärd och informera om att du vill lämna in. Det är bra om hen är med när du trycker på **Lämna in nu**

Kandidat-ID 📶 🔔 ☰

Redo att lämna in?
Du har 6 obesvarade uppgifter. Lämna in nu

Alla uppgifter (6) Inte besvarade (6) Flaggad (0)

Sektion 1

Uppgift	Uppgiftstitel	Uppgiftstyp
i	Ordningsföreskrifter vid digital tentamen	Information eller resurser
i	VIKTIGT: Inloggning	Information eller resurser
i	Inställningar för dig som student	Information eller resurser
i	Användargränssnittet	Information eller resurser
1	Första frågan - Flervalsfråga	Flervalsfråga
2	Andra frågan - Flersvarsfråga	Flersvarsfråga

< >

i i i i 1 2 3 4 i 5 6 ✓

Innan du lämnar lokalen ska du trycka på **Avsluta safe exam browser**, samt logga ur din användare från inspera. Viktigt att du gör detta, så du inte får problem nästa gång du ska skriva tentamen.

Högskolan Dalarna Avsluta Safe Exam Browser 🔔

TEST -

Tentamen stängde för en minut sedan

Information till studenter

ORDNINGSFÖRESKRIFTER VID DIGITAL TENTAMEN

Genom att börja skriva din tentamen, bekräftar du att du har läst och förstått dessa regler.

Du som tentarar:

- Är skyldig att följa tentamensvärdens anvisningar.
- Se till att mobiltelefon och övrig teknisk utrustning är avstängd och förvarad på anvisad plats.
- Placera väskor, ytterkläder o d enligt tentamensvärdens anvisningar.
- Är skyldig att följa tentamensvärdens anvisningar om placering.
- Ska vara medveten om att tentamensvärd gör kontroller av hjälpmedel.
- Får bara ta med de hjälpmedel som är godkända, uppkärlivna på tentamen och/eller på projektorduken.
- Ska ha med giltig fotolegitimation, som ska ligga på bordet under tentamen

Under tentamen får du inte under några omständigheter:

- Prata eller på något annat sätt försöka kommunicera med någon annan student.
- Lämna rummet under de första 50 minuterna av tentamen.

Vid inlämnandet av tentamen ska:

- Du kalla tentamensvärdens uppmärksamhet och informera om inlämning.
- Tentamensvärdens gör ID-kontroll samt dubbelkollar att tentan kommit in.

Det gäller även de som inte besvarat frågorna utan lämnar så kallad "blank" tentamen.

Student ska vid inlämnande av tentamen uppvisa giltig fotolegitimation.

Då tentamen är avslutad ska allt material tas med från skrivplatsen och därefter ska skrivsaten omedelbart lämnas.

Vid tentamenstidens slut lämnas tentamen omedelbart in.

I skrivsalen ska det råda ordning och tystnad.

Tentamensvärd har rätt att avvisa tentand som uppträder störande.

Överträdelse av dessa regler kommer att utan särskilning anmälas till disciplinnämnden. Anmälan till disciplinnämnden kan resultera i en varning eller en avstängning från Högskolan under en viss tid.

Start- och sluttid 14 mar 2025 08:00 till 11 apr 2025 16:00

✓ Du lämnade in för en minut sedan

Avsluta Safe Exam Browser